



**GUARNERA**  
ADVOGADOS



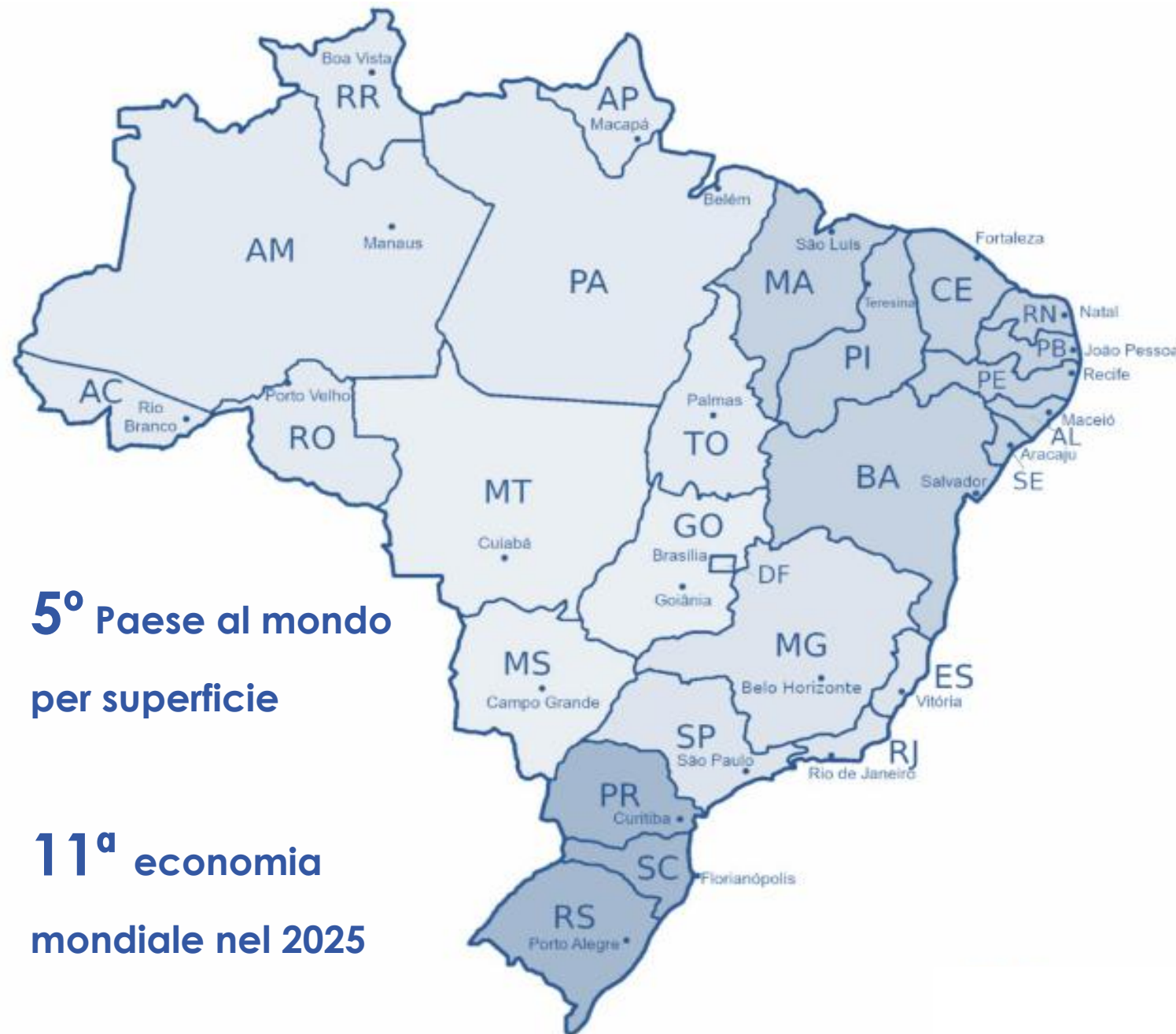
**L I D E**<sup>®</sup>  
ITALIA

**Avv. Giacomo Guarnera**

31 marzo 2026

# IL BRASILE

## IN NUMERI



**5°** Paese al mondo  
per superficie

**11<sup>a</sup>** economia  
mondiale nel 2025

**Popolazione:** 213,4 milioni (2025)

**PIL:** R\$ 12,7 bilioni (circa 2 bilioni di euro)

**Crescita PIL:** + 2,3%

**Settori trainanti:** agricoltura (11,7%), industria Oil&Gas (8,6%), servizi (+1,8%), commercio (+1,1%)

**PIL 2026 (previsione):** + 1,6%

**PIL pro capite:** R\$ 59.687 (circa 9.700 euro)

**Inflazione:** 4,26% (2025)

**Tasso di disoccupazione:** 5,8% (il minor tasso dal 2012)

Dati 2025

# IL BRASILE

## KEY FACTS




Grande produttore di commodities



Tecnologie di punta in settori specifici (oil&gas, biodiesel, aeronautica..)



Matrice energetica diversificata e *green*



Sistema finanziario solido



Sistema democratico consolidato e grande mercato interno



Mercato di capitali in netta espansione



OCSE: discussioni in fase avanzata per l'adesione del Brasile



Privatizzazioni di importanti settori pubblici



Grande sviluppo delle fintech



**GUARNERA**  
ADVOGADOS



**LIDE**  
ITALIA

# BILANCIA COMMERCIALE

## ITALIA – BRASILE (2025)

€ 4,7 mld

Import Italia dal Brasile

quasi 50% prodotti agricoli



€ 6,2 mld

Export Italia verso Brasile

trainato da macchinari, mezzi di  
trasporto, prodotti chimici e  
farmaceutici

+ 6%

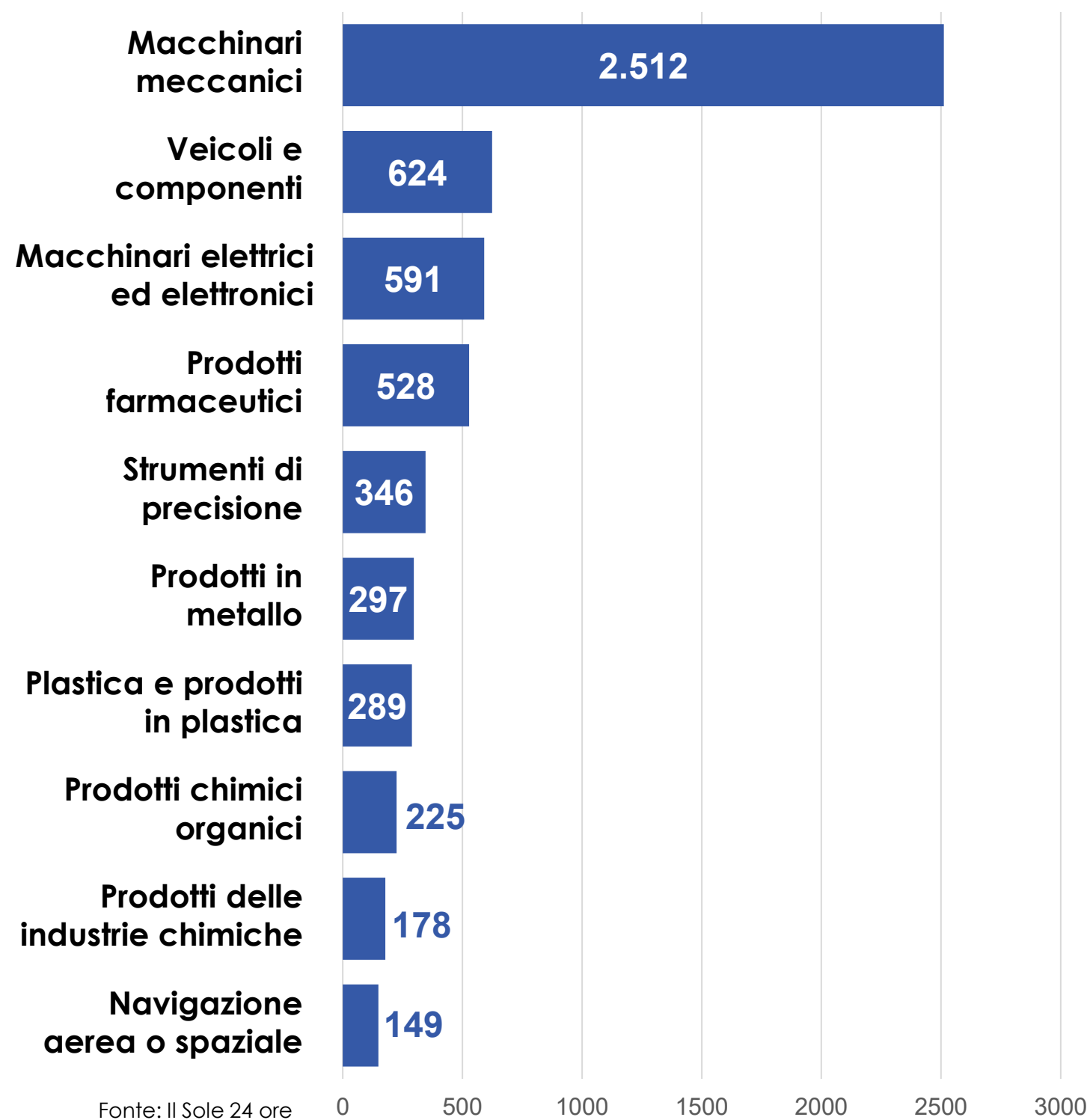
rispetto al 2024



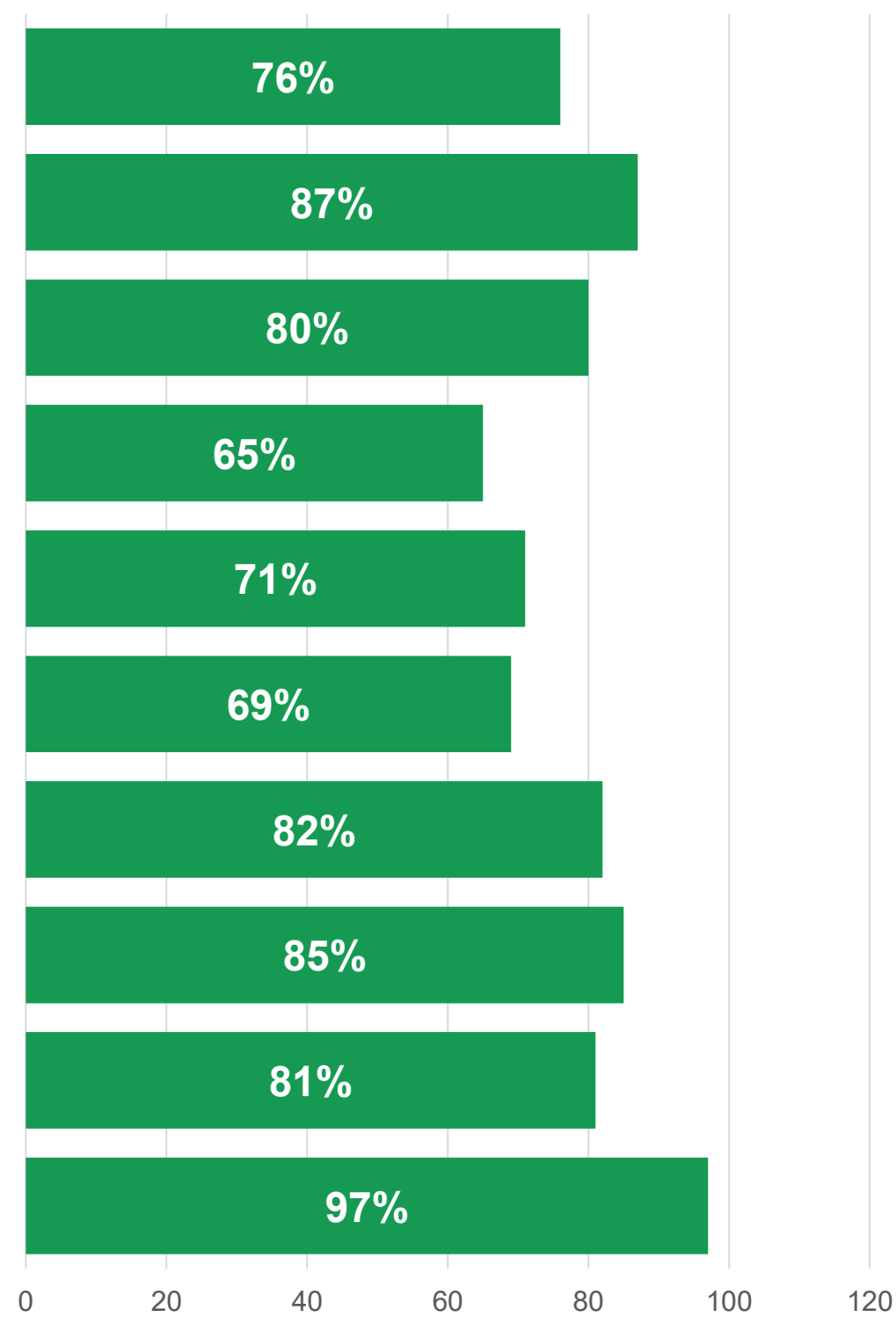
# BILANCIA COMMERCIALE

## ITALIA – BRASILE (2025)

VALORE delle esportazioni verso il Mercosour (milioni di euro)



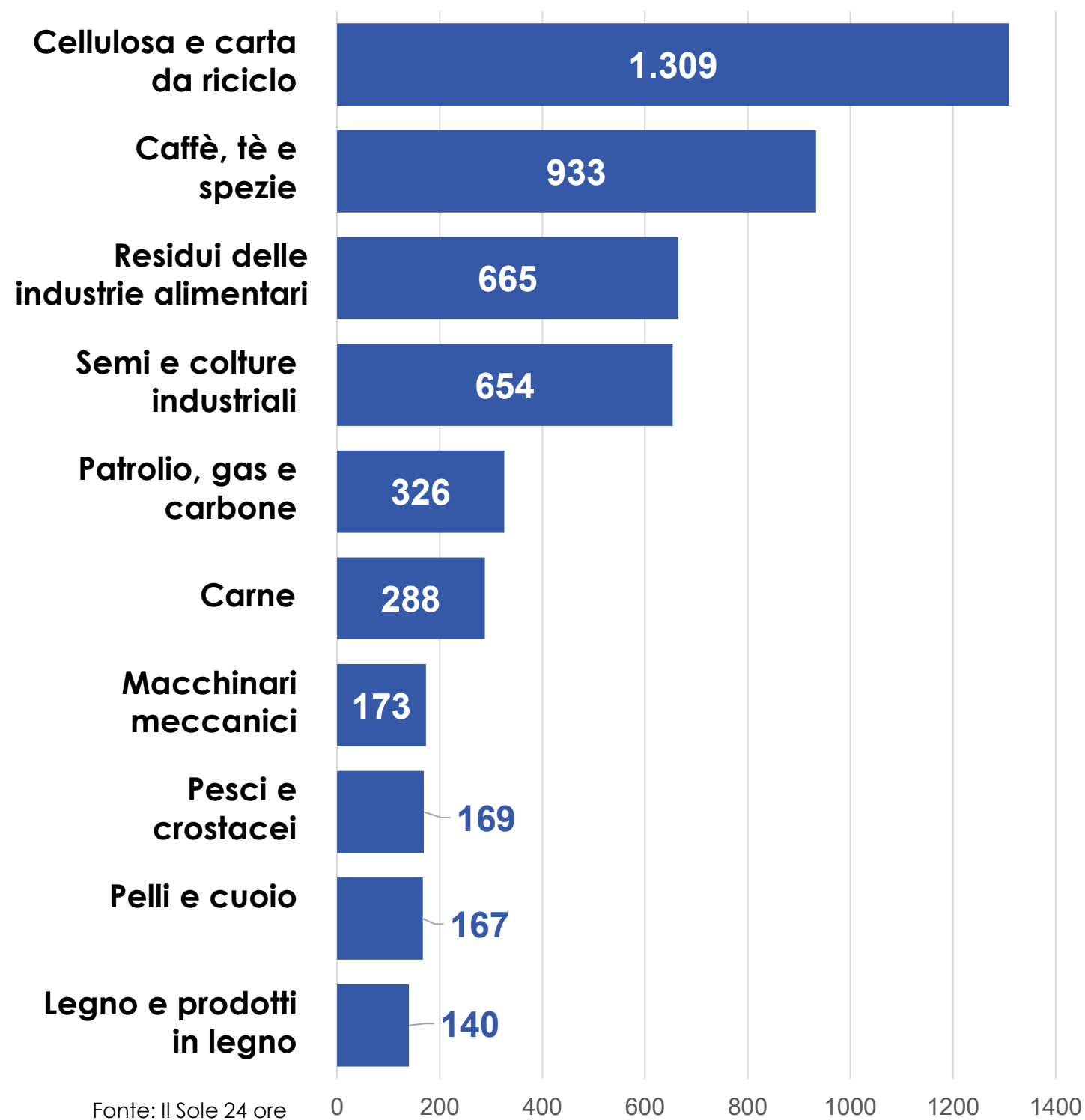
% Export verso il BRASILE



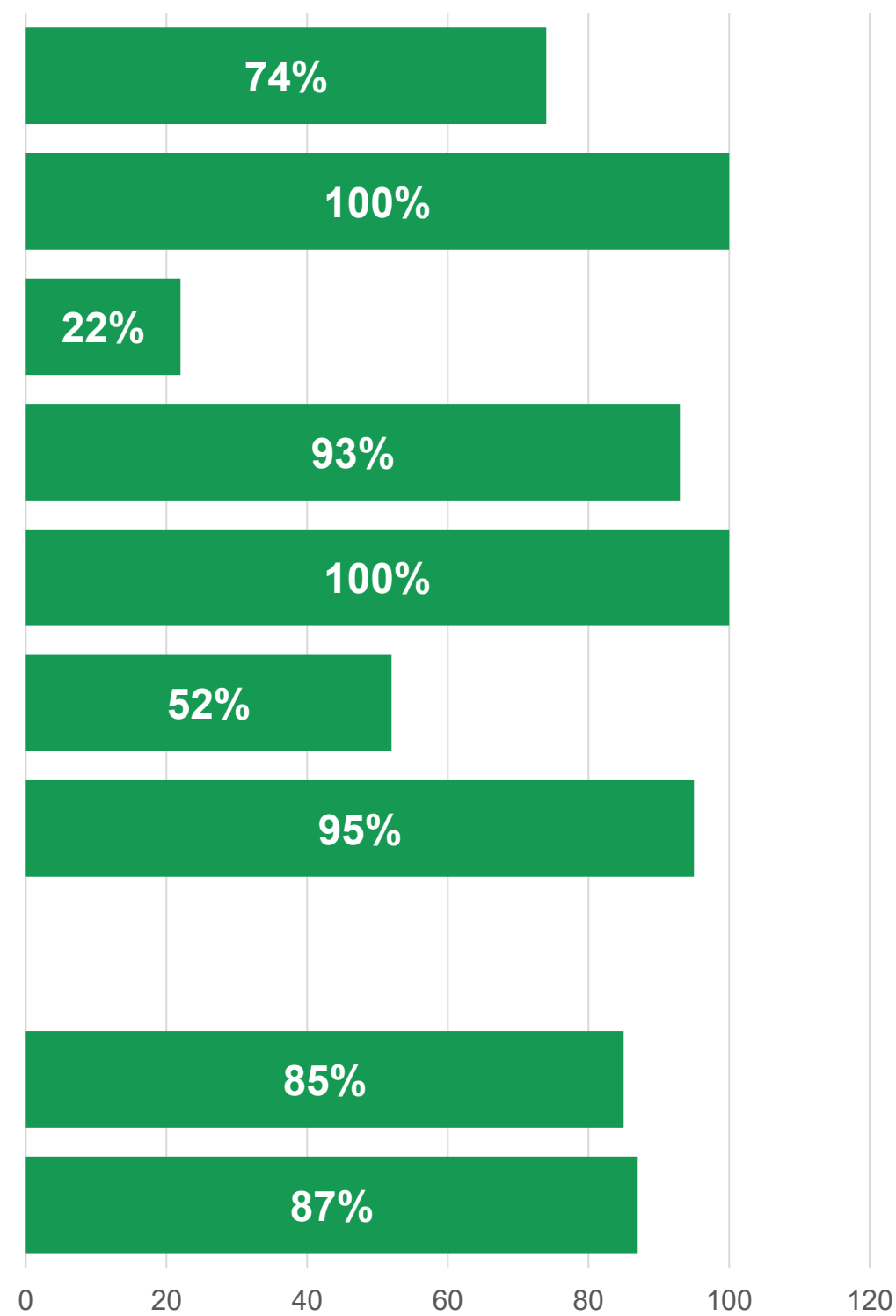
# BILANCIA COMMERCIALE

## BRASILE - ITALIA (2025)

VALORE delle importazioni italiane provenienti dal Mercosur (milioni di euro)



% Import dal Brasile



# ACCORDO UE-MERCOSUL



>700

milioni di consumatori

31

Paesi coinvolti

91%

delle esportazioni industriali dell'UE verso il Sud America sarà liberalizzato

+14

miliardi di euro di esportazioni all'anno per l'Italia fino al 2040 (dati della Farnesina)

+3

miliardi di euro di incremento del PIL fino al 2036 (dati dell'ICE)

## COS'È L'ACCORDO UE-MERCOSUR?

- Prevede l'**azzeramento graduale dei dazi doganali** tra i due blocchi.
- È un accordo "**misto**": comprende (i) un **Accordo Commerciale (in vigore dal 1° maggio 2026)**; e (ii) un Accordo di Partenariato, che dipenderà della ratifica dei parlamenti dei paesi appartenenti all'Unione Europea.
- Rappresenta la **creazione della più grande area di libero scambio al mondo**.
- **Favorisce l'export di prodotti industriali italiani** verso il Mercosur.
- Crea **nuove opportunità di investimento**.

## SFIDE E CRITICITÀ

- Preoccupazioni europee su **ambiente** e **deforestazione**.
- Resistenze politiche interne (Francia, Austria, Irlanda): la ratifica formale dipenderà dal parere della Corte di giustizia UE, con tempistiche potenzialmente di 18 a 24 mesi.



**GUARNERA**  
ADVOGADOS



**LIDE**  
ITALIA

# FUNZIONAMENTO DELL'ACCORDO



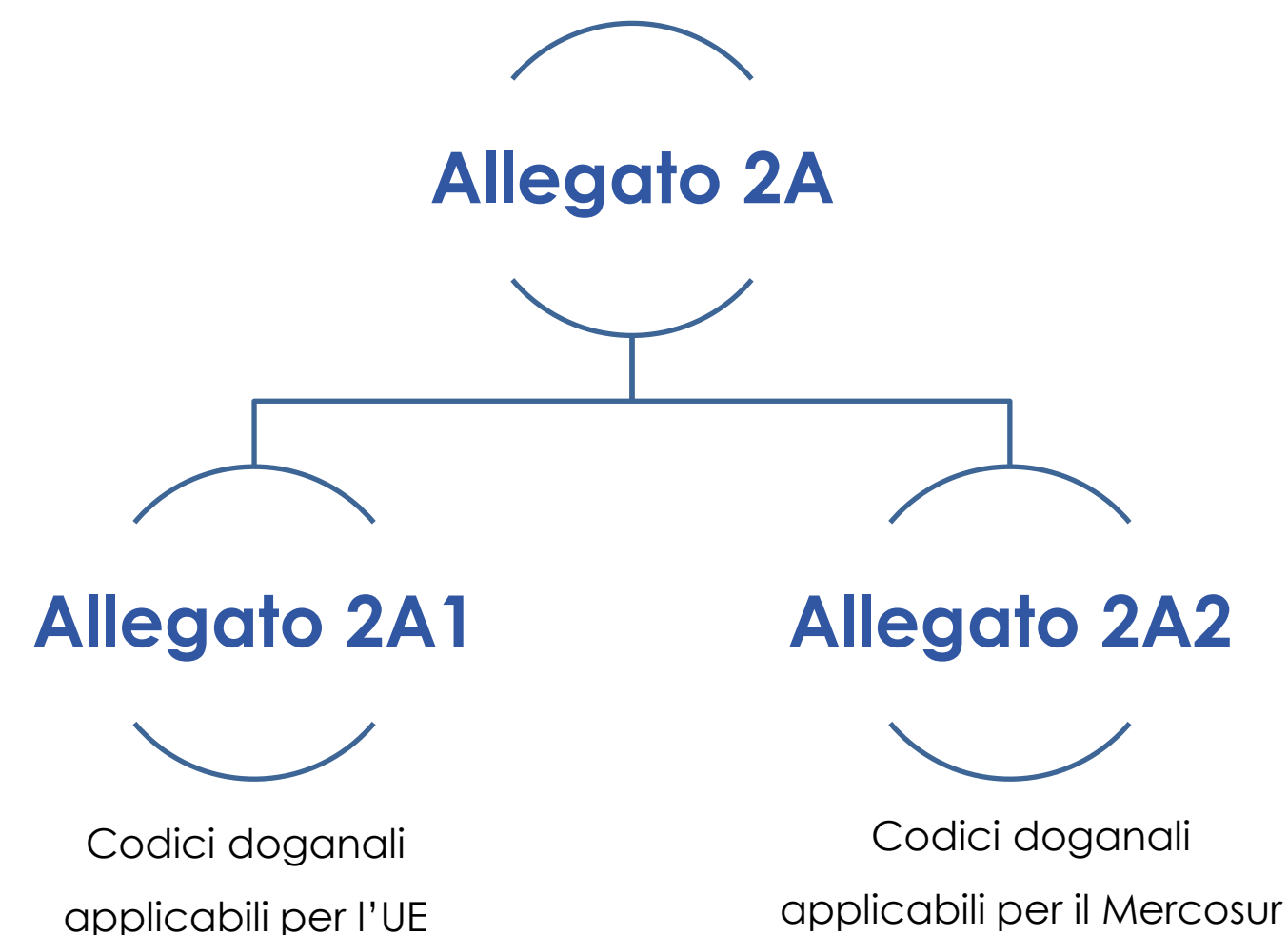
- ❖ A partire dal **1° maggio 2026** entrerà in vigore l'Accordo interinale sugli scambi, che **contiene solo gli impegni commerciali**.
- ❖ Il documento più importante dal punto di vista delle aziende italiane è l'**Allegato 2A (Annex 2A)**.

## Annex 2A

L'Allegato 2A è il "**motore tariffario**" dell'accordo: stabilisce, voce doganale per voce doganale:

- **quando scatta la riduzione** (dal giorno 1 o in fasi);
- **quanto viene ridotto il dazio** (parzialmente o azzerato);
- **in quanto tempo** (categorie con calendari diversi: immediato, 4 anni, 7 anni, 10 anni, ecc.); e
- **a quali condizioni** (quote, contingenti, salvaguardie specifiche, ecc).

Gli allegati 2A1 (lato UE) e 2A2 (lato Mercosur) sono le due schedule speculari: ogni parte elenca i propri codici doganali con la categoria di liberalizzazione assegnata.

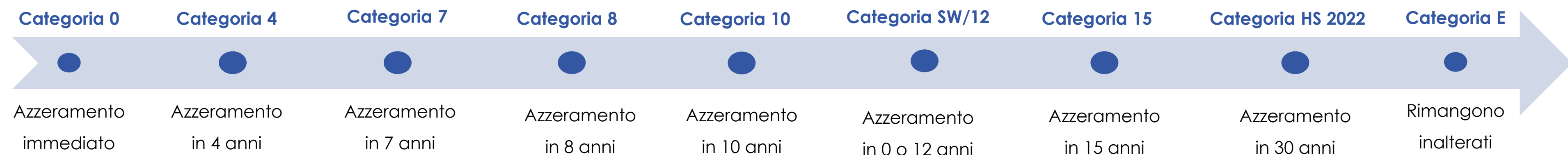


**GUARNERA**  
ADVOGADOS



# I TEMPI DELL'ACCORDO

A titolo di esempio, sotto si trovano **alcune categorie dell'Accordo** e le **rispettive tempistiche**.



- L'accordo prevede **tempi di attuazione graduali**.
- I dazi iniziano a essere ridotti subito dopo l'entrata in vigore e, **fra circa 10 anni, la maggior parte delle tariffe verrà progressivamente eliminata**.



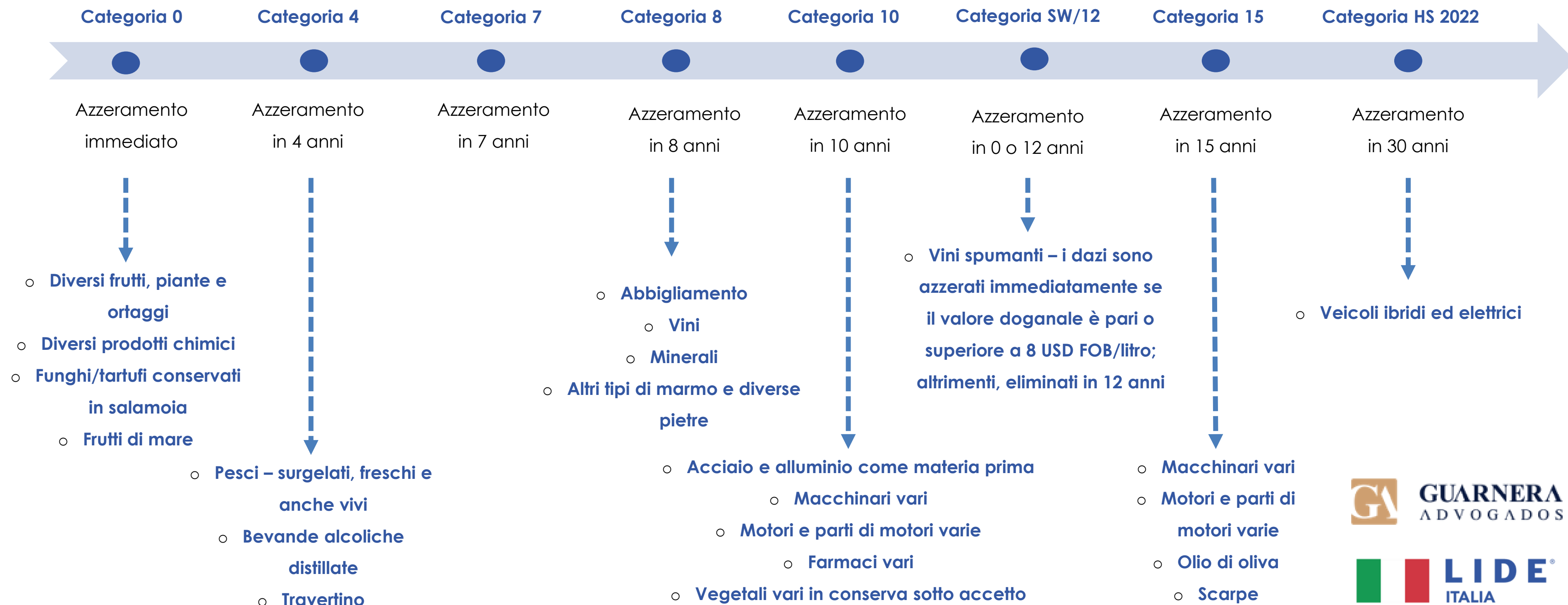
- Esistono diverse categorie e, **all'interno di alcune di esse, ulteriori suddivisioni** (come quote, ecc.).



- Prodotti della **Categoria E** rimangono inalterati.

# ALCUNI PRODOTTI PER CATEGORIA

A titolo di esempio, sotto si trovano **alcuni prodotti** e le **rispettive tempistiche**.



# ALTRI ESEMPI

## Formaggi

- I formaggi non stagionati, come la mozzarella, rientrano nella **Categoria E** (rimangono inalterati).
- Gli altri tipi di formaggio rientrano nella **Categoria TRQ-2**, per la quale è applicabile la seguente scheda:

Anno	Quote: quantità annuale in tonnellate	Riduzione nel dazio per i prodotti entro i limiti delle Quote (*)
0	3.000	10%
1	6.000	20%
2	9.000	30%
3	12.000	40%
4	15.000	50%
5	18.000	60%
6	21.000	70%
7	24.000	80%
8	27.000	90%
9	28.500	95%
10 e anni successivi	30.000	100%

(\*) Prodotti fuori le quote saranno comunque soggetti ai dazi «base» previsti nell'Accordo.

# REGIME EX-TARIFÁRIO

Incentivo concesso dal Ministero dell'Economia, che prevede una riduzione dell'aliquota dell'Il – Imposta di Importazione per beni di capitale (BK) e beni informatici e di telecomunicazioni (BIT).

## Incentivo:

- Riduzione dell'Il dal 16% o 14% al 2% o 0%

## Validità:

- 2 anni, con possibilità di proroga

## Requisiti:

- Essere un bene di capitale o informatico e di telecomunicazioni
- Inesistenza di un bene simile nazionale
- Realizzazione di consultazione pubblica in merito all'assenza di similitudine con bene nazionale

## Obiettivo:

- Incentivare gli investimenti in nuove tecnologie
- Aumento della manodopera e del PIL in generale

## Chi può farne richiesta:

- Qualsiasi impresa che intenda importare macchinari senza simili nazionali

## Novità:


- **Maggiore agilità nell'applicazione: Sin dal 2019, la richiesta dell'Ex-Tarifário deve essere effettuata in formato digitale, attraverso un sistema specifico del Ministero dell'Economia SEI-ME – Sistema Eletrônico de Informações. Tutti i procedimenti, dopo questa normativa, sono digitali, compreso l'eventuale opposizione dei produttori nazionali, il che rende la richiesta più trasparente.**

# OPPORTUNITÀ

## PER LE AZIENDE ITALIANE


### Export di macchinari e tecnologia per l'automazione del settore agricolo

Trattori, impianti di irrigazione, soluzioni  
per l'agricoltura di precisione



### Tecnologia e innovazione

Investimenti nella rinnovazione del  
parco industriale brasiliano



### Export di beni industriali e agroalimentari

Diverse opportunità per portare in  
Brasile le eccellenze Italiane




### Partnership e joint venture

Investire adesso per posizionarsi in futuro –  
chi potrà usufruire dei grossi vantaggi che  
l'accordo porterà tra 10 anni è chi investirà  
e si preparerà da adesso



# PARTNERSHIP STRATEGICA

## MOLTO OLTRE UN ACCORDO DI LIBERO SCAMBIO



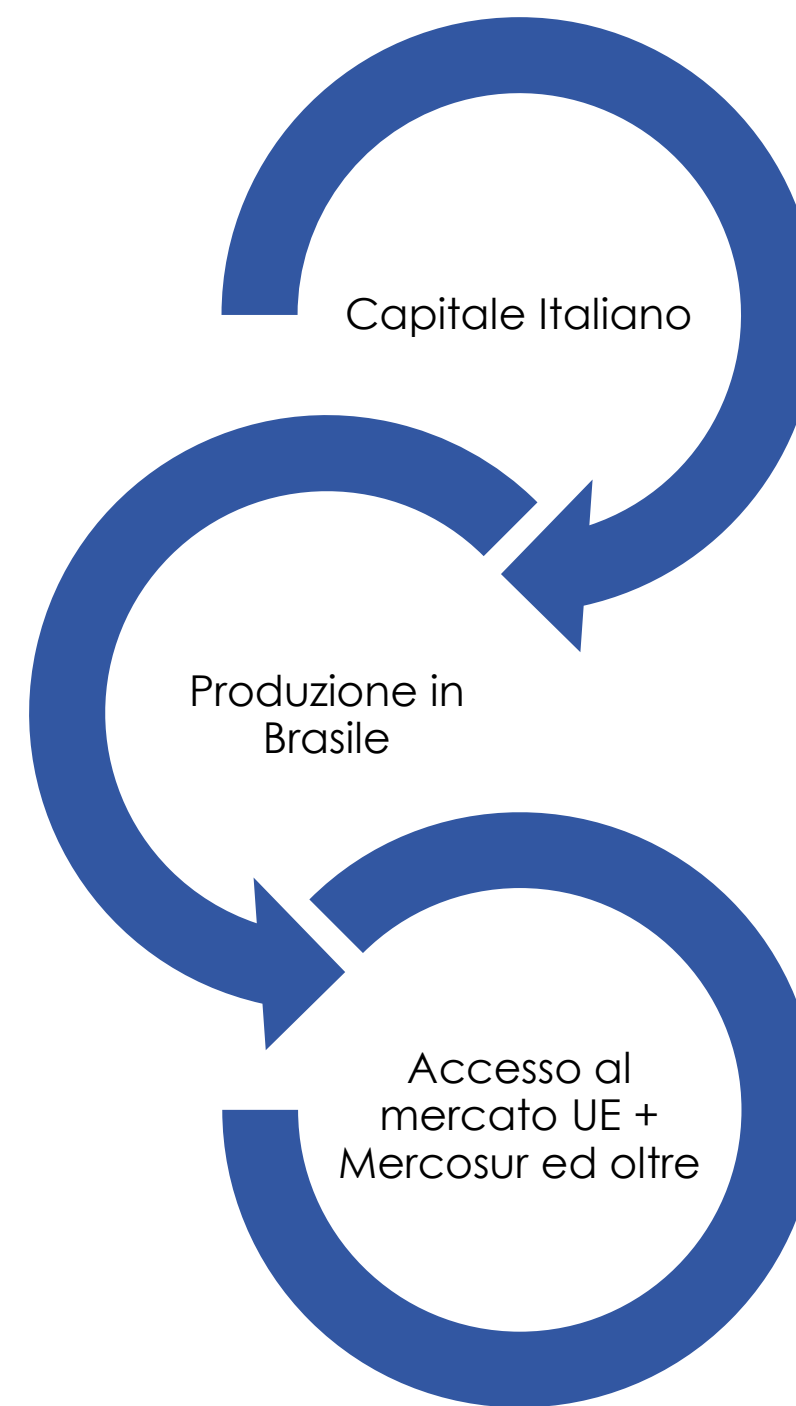
Opportunità di investimento a medio/lungo termine



Dimostrazione di multilateralismo in un mondo sempre più polarizzato



Possibilità di utilizzare il Brasile per produrre e rivendere i prodotti in Europa



 **GUARNERA**  
ADVOGADOS

 **LIDE**  
ITALIA

# CONTATTI



guarnera@guarnera.com.br



+39 02 46712721



Via Vincenzo Monti, 8  
20123 Milano, Italia



**GUARNERA**  
ADVOGADOS



**LIDE**<sup>®</sup>  
ITALIA